



# INNOVER POUR LE FUTUR



BÂTIE AVEC







## **VOICI LA TOUTE PREMIÈRE GÉNÉRATION DE REMORQUES ÉCORESPONSABLES EN AMÉRIQUE DU NORD**

Idéal Cargo vous présente EVOCORE, sa nouvelle série de remorques alliant tradition de performance et innovation écologique. En jumelant la technologie GreenEdge avec notre légendaire structure entièrement galvanisée à chaud, nous avons pu créer une remorque qui n'a pas son égal sur le marché américain. Résistants, légers et durables, les panneaux de biocomposite utilisés pour fabriquer les toits et parois de chacune de nos remorques nous ont permis de réduire de façon considérable notre empreinte environnementale sans compromettre la qualité de notre offre. C'est en effet 6 500 bouteilles de plastique que nous recyclons par unité fabriquée pour contribuer à établir une économie à notre image : solide et durable.

*QUE VOUS PRENIEZ LA ROUTE POUR LE TRAVAIL OU LE PLAISIR,  
INVESTISSEZ DANS L'AVENIR.  
ENGAGEZ-VOUS SUR LE CHEMIN DE L'INNOVATION AVEC NOUS.*




**FAITES PARTIE  
DU CHANGEMENT**

# CINQ ÉLÉMENTS QUI FONT D'EVOCORE UNE REMORQUE UNIQUE SUR LE MARCHÉ



1



Sa coquille est composée de panneaux de biocomposite GreenEdge, ce qui permet, en moyenne, le recyclage de 6 500 bouteilles de plastique par unité fabriquée. Les murs et le plafond sont dotés d'une isolation de niveau R5.

2




La structure de plancher est conçue d'acier galvanisé à chaud. Le cadrage des murs et du toit est muni d'extrusions d'aluminium d'une résistance à toute épreuve.

3



Ses finitions intérieure et extérieure permettent une organisation complètement personnalisable et une esthétique impeccable.

4



Le toit, assemblé avec des extrusions d'aluminium, offre une grande résistance au poids et aux fluctuations thermiques.

5



Le cadrage arrière, en aluminium extrarésistant, est renforcé d'équerres en acier galvanisé. Ces deux composantes sont maintenues ensemble par des boulons d'acier galvanisé.

## TOUS LES ÉLÉMENTS QUE VOUS RECHERCHEZ **RÉUNIS EN UNE REMORQUE!**

Que vous cherchiez à transporter sécuritairement vos véhicules motorisés ou vos équipements de travail, voire à vous créer un atelier mobile, les remorques de la série EvoCore sont conçues spécialement pour répondre à tous vos besoins.

- » Panneaux en biocomposite GreenEdge ULTRA résistants, isolés de niveau R5.
- » Éclairages intérieur et extérieur DEL de haute performance.
- » Filage résistant aux intempéries et conçu pour performer jusqu'à -40 °C.
- » Timon triple avec main ajustable et vérin 7 000 lb en acier galvanisé (zinc).
- » Plancher ULTRA résistant et antidérapant.
- » Jantes en acier galvanisé à chaud et pneus radiaux haut de gamme.
- » Structure en acier galvanisé à chaud garantie 10 ans (TA3 & moins).
- » Assemblage avec des extrusions d'aluminium solides d'une durabilité inégalée.
- » Esthétique incomparable et potentiel illimité de personnalisation.
- » Quincaillerie en aluminium.
- » Travers au plancher tous les 16 po (TA3 & moins).
- » Suspension de remorque à glissière standard et essieu à torsion en option.







## REMORQUE **WORKZONE**

---

Porte simple latérale et porte arrière double  
avec quincaillerie en aluminium.



## REMORQUE **SPORTZONE**

---

Porte simple latérale et porte rampe à capacité  
de 1 200 lb (4 500 lb offerte en option)  
+ 4 ancrages au plancher inclus.



## À LA MESURE **DE VOS ATTENTES**

Nous savons que chaque besoin est unique et c'est pourquoi, en plus de vous offrir tous les attributs recherchés à l'unanimité, nous vous proposons des options supplémentaires pour faire de votre remorque la meilleure acquisition de votre vie.

Personnalisez votre remorque en y ajoutant une ou plusieurs de nos options.



**FENÊTRES**



**PORTE À GAZ**




**E-TRACK INTÉRIEUR**



**LUMIÈRES ARRIÈRES**



**PORTE DE CONCESSION 48 X 36 PO**



**ENTRÉE ÉLECTRIQUE**



**ÉCHELLE EXTÉRIEURE**





**KIT DE CONTRACTEUR**



**BANDE CHROMÉE**



**PARE-PIERRE 48 PO**

## COULEURS DISPONIBLES



**BLANC**



**CHARCOAL**



**SILVER**



**NOIR**



**ROUGE**



**BOURGOGNE ET CHARCOAL**



**CHARCOAL ET SILVER**



**ROUGE ET NOIR**

# **PENSÉ ET FABRIQUÉ AUTREMENT POUR LE FUTUR**

## **FAITES, VOUS AUSSI, PARTIE DU CHANGEMENT!**

Quand vous choisissez un produit d'innovation écologique tel que le panneau de biocomposite GreenEdge, vous effectuez non seulement un geste concret pour l'environnement, mais vous faites également un pas dans la direction d'une économie responsable; une direction vers laquelle Idéal Cargo aspire.



## **UN RÉEL ENGAGEMENT ENVIRONNEMENTAL**

### **POURQUOI NOUS AVONS CHOISI LES PANNEAUX EN BIOCOMPOSITE GREENEDGE:**

Ils nous permettent de recycler des bouteilles de plastique.

Ils aident à réduire considérablement notre empreinte écologique.

Leur haute résistance aux chocs est un atout considérable.

Ils offrent naturellement une bonne isolation thermique et sonore.

Leur durée de vie est inégalée.

Ils confèrent à nos remorques légèreté, robustesse et esthétique.





# DES GARANTIES QUI DÉFIENT LE TEMPS

GARANTIE  
**5** ANS  
LIMITÉE  
INFILTRATION  
D'EAU

GARANTIE  
**10** ANS  
LIMITÉE  
BRIS DE  
STRUCTURE

GARANTIE  
**À VIE**  
LIMITÉE  
CORROSION  
- DU -  
CHÂSSIS

**NOS REMORQUES SONT PENSÉES  
ET BÂTIES SUR DU SOLIDE, PROTÉGEANT  
VOTRE INVESTISSEMENT À LONG TERME.**



# SPÉCIFICATIONS DES REMORQUES

<i>Les hauteurs hors tout et intérieures s'appliquent aux remorques de hauteur standard</i>	<b>EVO 6 X 12 PI TA2</b>	<b>EXO 7 X 14 PI TA2</b>	<b>EXO 8,5 X 16 PI TA3</b>	<b>EXO 8,5 X 20 PI TA3</b>	<b>EXO 8,5 X 24 PI TA3</b>
<b>Poids de la remorque</b>	1 150 lb	1 800 lb	2 950 lb	3 350 lb	3 750 lb
<b>Capacité de charge</b>	1 710 lb	5 200 lb	6 970 lb	6 570 lb	6 170 lb
<b>Longueur hors tout</b>	199 ½ po	236 ½ po	260 ½ po	308 ½ po	356 ½ po
<b>Largeur hors tout</b>	94 po	102 po	102 po	102 po	102 po
<b>Hauteur hors tout</b> (essieux abaissés) (demi-charge)	92 ¾ po	93 ¾ po	100 ¾ po	101 ½ po	101 ½ po
<b>Longueur intérieure</b> (porte double)	170 ½ po	199 ½ po	229 ½ po	277 ½ po	325 ½ po
<b>Largeur intérieure</b> (mur à mur)	69 ½ po	81 ½ po	96 ½ po	96 ½ po	96 ½ po
<b>Hauteur intérieure</b> (dessous du tube)	73 ½ po	73 ½ po	79 ½ po	79 ½ po	79 ½ po
<b>Largeur intérieure</b> (entre les boîtes d'ailes)	S.O.	S.O.	80 po	80 po	80 po
<b>Largeur de la porte latérale</b> (ouverture)	32 ¼ po	32 ¼ po	32 ¼ po	32 ¼ po	32 ¼ po
<b>Hauteur de la porte latérale</b> (ouverture)	67 ½ po	67 ½ po	73 ½ po	73 ½ po	73 ½ po
<b>Largeur de la porte arrière</b> (ouverture)	61 ½ po	73 ½ po	88 ½ po	88 ½ po	88 ½ po
<b>Hauteur de porte arrière</b> (ouverture)	68 ¼ po	68 ¼ po	74 ¼ po	74 ¼ po	74 ¼ po
<b>Hauteur de la plate-forme au sol</b> (demi-charge)	16 ½ po	17 ½ po	18 ½ po	19 ½ po	19 ½ po
<b>Dimensions de la boule</b>	2 ⅝ po	2 ⅝ po	2 ⅝ po	2 ⅝ po	2 ⅝ po





# INNOVER POUR LE FUTUR



**FAITES, VOUS AUSSI, PARTIE  
DU CHANGEMENT !**

**IDEALCARGO.CA**

2245, ROUTE 161, SAINT-VALÈRE, QC G0P 1M0  
1 819 353-3350

